



VELUX®

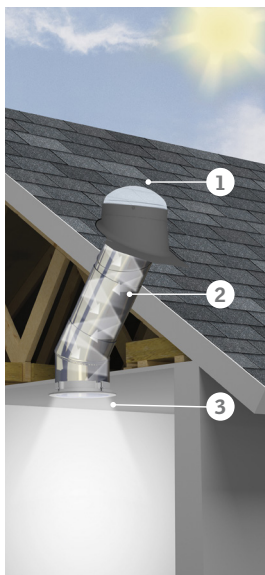
The No Leak Skylight™

Tunnel de lumière Sun Tunnel™

Dirigez la lumière dans tout espace!

De la lumière dans la vie

Aucun changement structurel à la maison
Moins de main-d'œuvre = Faible coût



1. La lumière du soleil est captée sur le toit.
 2. La lumière se déplace à travers le tunnel à haute réflexion.
 3. La lumière est distribuée dans la pièce.
-

Un projet de rénovation idéal



Avant



Après

Caractéristiques et avantages

- Idéal pour les projets où la distance est trop longue entre le toit et le plafond pour un puits de lumière traditionnel.
- La trousse d'énergie est conçue pour le climat canadien pour accroître l'efficacité énergétique.
- La trousse de lumière disponible pour l'utilisation du tunnel de lumière Sun Tunnel comme une source de lumière de nuit.
- Accessoires disponibles pour aider à personnaliser la façon dont la lumière affecte votre pièce.

Les tunnels de lumière Sun Tunnel sont parfaits pour:

- Couloirs
- Escaliers
- Salles de bain
- Cuisines
- Salles de lavage
- Placards
- Entrées

Grandeurs disponibles:


10po

14po

22po

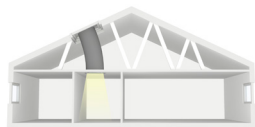
Comment choisir votre tunnel de lumière Sun Tunnel™

Type de tunnel

 Rigide	Flexible
Fournit le meilleur rendement lumineux. L'installation est rapide et facile. Modèles: TMR, TGR, TLR & TCR	Recommandé pour les courtes distances entre le plafond et le toit et lors de l'installation autour de grands obstacles dans le grenier. Modèles: TGF & TMF

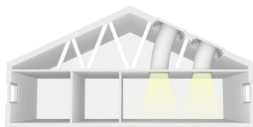
Étape 1: Déterminez la couverture de lumière et le modèle

Exposition de toit	Couverture de lumière nécessaire		
	< 150 pi. ca.	150-200 pi. ca.	200-325 pi. ca.
Toutes les expositions	TMR 010 TMF 014	TMR 010 TMF 014	TMR 014
Expositions Sud	TGR 010 TGF 014 TLR 014	TGR 010 TLR 014 TGF 014 TGF 022	TGR 014 TGR 022 TCC 022
Toit plat	TCR 014 TCR 022 (jusqu' à 400 pi. ca.)		



Petits espaces/Espaces carrés

- Si <150 pi. ca 1 unité requis
- Si 200 pi. ca + considérez rigide ou plusieurs unités



Espaces étroits/rectangulaires

- Considérez plusieurs unités

Étape 2: Extensions de tunnel de lumière Sun Tunnel



ZTR - Extensions de tunnel rigide Pour plus de longueur de tunnel, extensions de 2', 4' et 6' disponibles incréments de 2'.

Étape 3: Ajout d'efficacité énergétique



Trousse d'énergie

N'oubliez pas d'ajouter une trousse d'énergie pour assurer une performance optimale dans le climat canadien. La trousse d'énergie augmente l'efficacité énergétique et assure la cote Energy Star.





Pourquoi VELUX?

Célébrant 75 ans d'innovation, la lumière du jour et de l'air frais. VELUX est classé n° 1 parmi les clients, installateurs, architectes et rénovateurs. .

Faites confiance à la marque qui a conçu le puits de lumière!

Lumière du jour

Le tunnel de lumière Sun Tunnel de VELUX est une solution idéale pour apporter la lumière naturelle dans les salles telles que les couloirs, les salles de bains, cuisines, et placards walk-in, etc. Toute pièce qui bénéficierait de lumière naturelle, mais ne nécessite pas de ventilation ou de vue vers l'extérieur. Économisez sur les factures d'énergie, et donnez à votre maison un sentiment sain et invitant toute la journée.

Vert

Contribuant à la construction écologique en réduisant la nécessité pour de l'électricité et utilisant un processus de fabrication écologiquement rationnel.

Codes et approbations

- NFRC Certified
- Hallmark Certified
- Energy Star® Approved in all Canadian Zones
- Testé pour: AAMA/WDMA 101/I.S.2/ NAFS-02



VELUX®

De la lumière dans la vie



Programme
d'installateurs VELUX

Appelez-nous ou visitez notre site Web pour trouver un membre qualifié et certifié du **programme d'installateurs VELUX** pour votre région.

Bureau Central
VELUX Canada Inc.
2740 Sherwood Heights Dr.
Oakville, ON
L6J 7V5

Bureau de l'Ouest
VELUX Canada Inc.
#2130-550 Sherling Place
Port Coquitlam, BC
V3B 0J6

Téléphone: 1 800-888-3589
Télécopieur: 1 800-898-3589

Internet: velux.ca
Email: velux-cdn@velux.com



facebook.com/VELUXCanada



twitter.com/VELUXCanada



instagram.com/VELUXCanada